

2012년 3분기 실적

'12. 10. 30

삼성SDI



본 자료는 외부 감사인의 회계감사가 완료되지 않은 상태에서 작성된 것으로 본 자료의 내용 중 일부는 회계감사 과정에서 달라질 수 있음을 양지하시기 바랍니다.

또한, 본 자료에 포함된 일부 미래에 대한 예측 정보는 향후 실제 결과와 차이가 발생할 수 있습니다.

본 자료는 국제회계기준(IFRS)에 따라 작성하였습니다.

'12년 3분기 실적

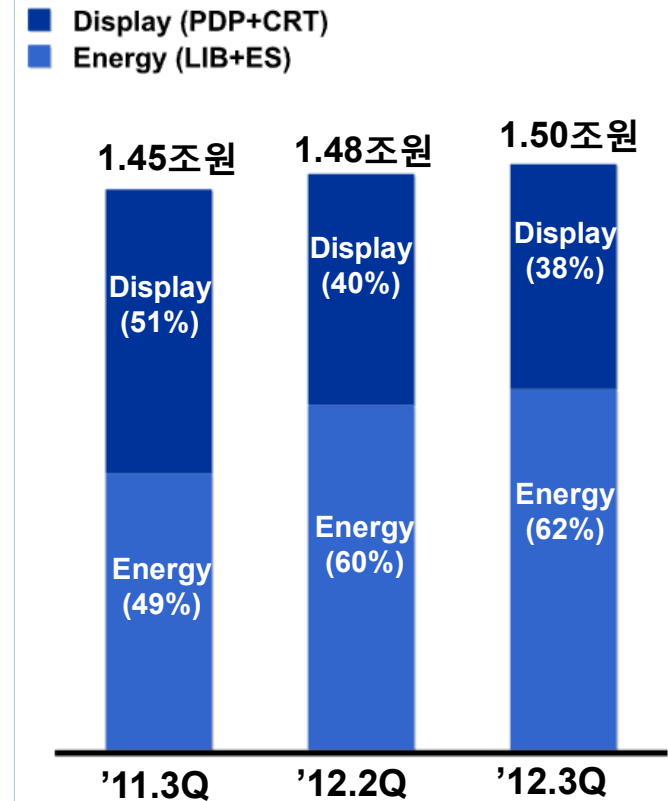
'12년 3분기 실적

[단위: 억원]

	'11.3Q	'12.2Q	'12.3Q	YoY	QoQ
매출	14,477	14,774	<u>15,029</u>	+552	+255
영업이익 (%)	430 (3.0%)	840 (5.7%)	<u>15,205</u> [※] (101.2%)	+14,775	+14,365
세전이익 (%)	1,359 (9.4%)	1,663 (11.3%)	<u>16,417</u> (109.2%)	+15,058	+14,754
당기순이익 (%)	1,000 (6.9%)	1,053 (7.1%)	<u>11,985</u> (79.7%)	+10,985	+10,932

※ '12.3Q 영업이익은 일회성 손익 14,350억원을 포함한 수치임.

분기별 매출 비교



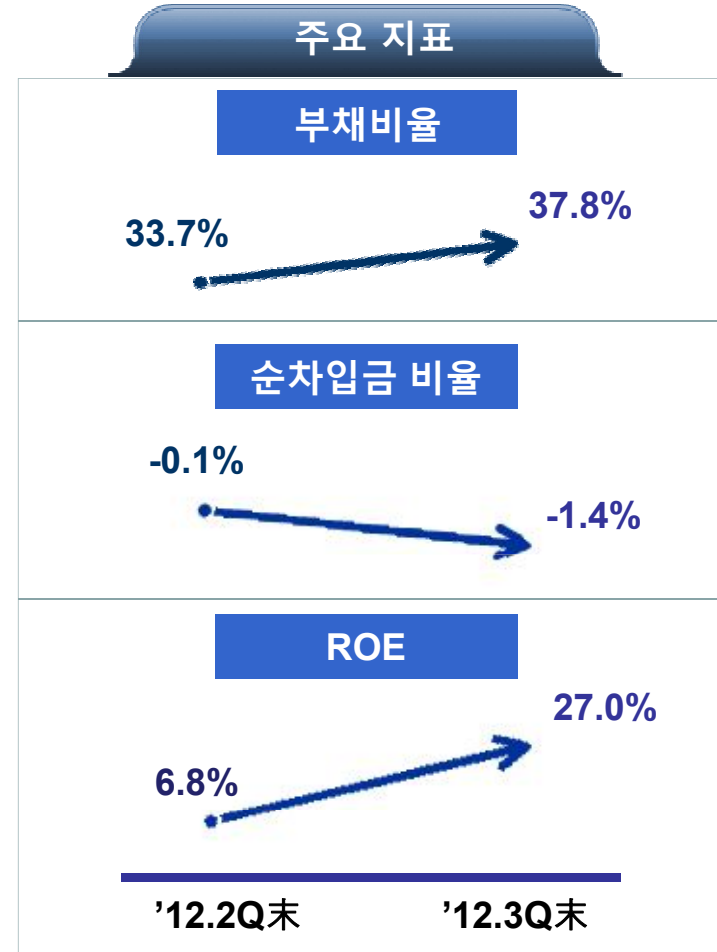
※ ES : Energy Solution(ESS+PV)

'12년 3분기末 재무현황

[단위: 억원]

	'12.2Q末	'12.3Q末	QoQ
자산	85,896	<u>105,780</u>	+19,884
부채	21,672	<u>29,034</u>	+7,362
자본	64,224	<u>76,746</u>	+12,522
현금등가물	6,992	<u>8,387</u>	+1,395
차입금	6,952	<u>7,282</u>	+330

※ 현금등가물 : 단기 금융상품 포함



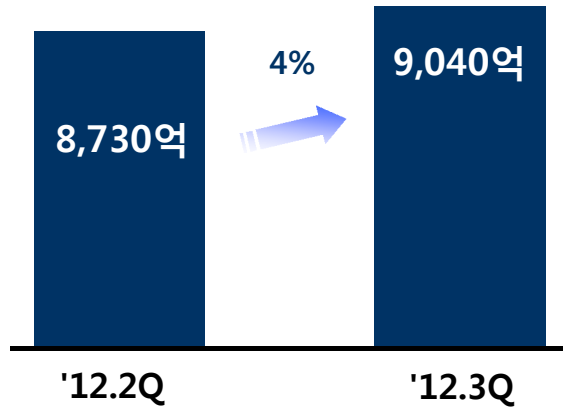
※ 주당순자산 : 137,753원/2Q末 → 165,397원/3Q末

부문별 실적 및 4분기 시장 전망

소형전지 - 3분기 실적 및 4분기 시장 전망

'12.3Q 실적

매출액
(원)



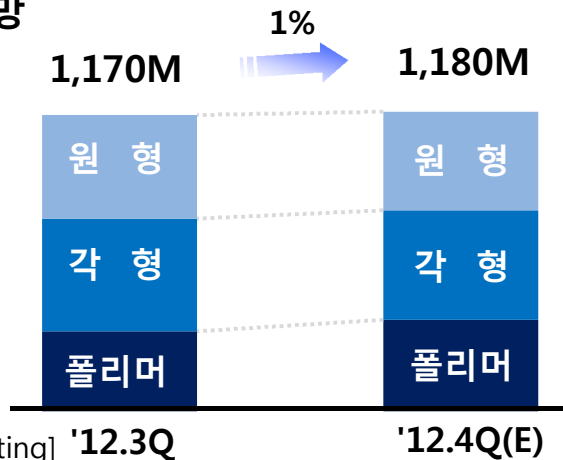
» '12.3Q 매출액 : 9,040억원 (YoY 18% ↑, QoQ 4% ↑)

견조한 성장세 유지

- Tablet · Slim NPC 출시 확대로 대면적 폴리머 판매 증가
- S/phone用 고용량 각형 판매 확대
- 신규 Appl. 확대로 Portfolio 다변화 및 고부가가치 지속

'12.4Q LIB 셀 시장

수요전망
(unit)



» '12.4Q LIB 수요 : 11.8억셀 (QoQ 1% ↑)

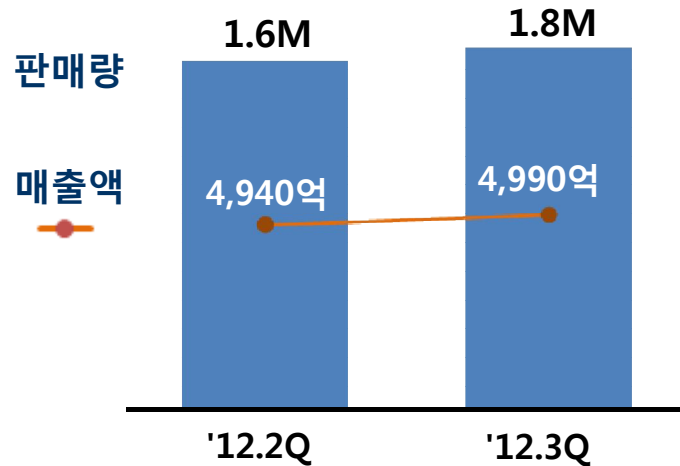
- Tablet : 다양한 사이즈별 · 가격대별 신제품 대거 출시로 폴리머 수요 고성장 지속
- HHP : S/phone用 고용량 각형 수요 강세
- NPC : Slim化 지속에 따른 폴리머 · 각형 채용 확대
- P/tool : LIB 채용율 견조한 증가세로 원형수요에 긍정적

[SDI Marketing] '12.3Q

'12.4Q(E)

PDP - 3분기 실적 및 4분기 시장 전망

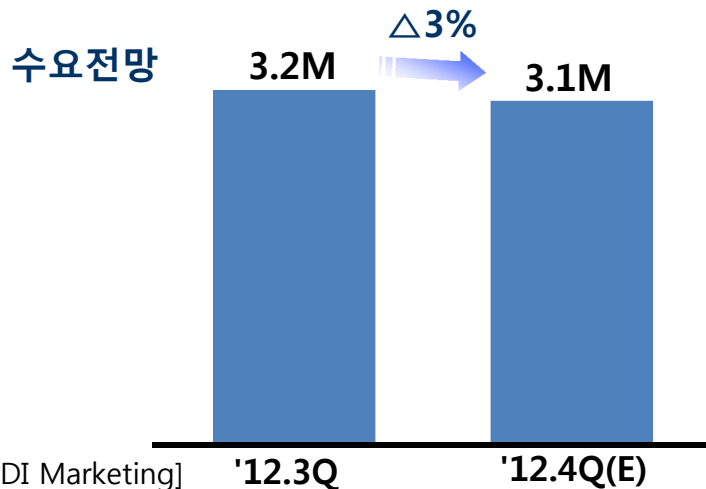
'12.3Q 실적



>> '12.3Q 판매 : 1.8M (YoY 8% ↑, QoQ 11% ↑)

- 선진시장 판매 견조, 대형기종 전략적 확판
 - 60" 경쟁 제품 및 시장 적극적 대응
 - 미주 일부 유통 B/F 물량 9월 조기 Sell-in
- 신흥 시장 판매 확대
 - 43" 전략 기종 판매 호조 및 경쟁사 물량 전환

'12.4Q PDP 모듈 시장



>> PDP TV 수요 : 3.0M/3Q → 3.4M/4Q

- 선진시장 성수기 도래 (18% ↑), 신흥시장 확대 (10% ↑)

>> PDP 모듈 수요 : 3.2M/3Q → 3.1M/4Q

- 4Q 성수기 수요 3Q 선행 공급

>> 연말 B/F, X-Mas 특수 및 중국 원단/출절 적극 대응

[SDI Marketing]

전사 종합 Summary

초격차 1位 (기존 사업)



선택과 집중 (신규 사업)

기존 사업

» 글로벌 No.1 업체로서 업계 선도

- 소형전지

- 광폭 각형, 대면적 폴리머 확판으로 판매구조 개선 지속
- 폴리머 수요 확대 대비한 M/S 1位 혁신 전략 추진

- PDP : 시장축소 불구, 전략기종 확판으로 판매 신장 달성



신규 사업

» 선택적 차별화 통한 중장기 성장 전략 추구

- xEV : Bosch 지분 인수 → 흡수합병 통한 독자경영 기반 구축

Major 고객 중심 '선택과 집중' 통한 질적 수주 추진 지속

- ESS : 가정용 ESS 본격 양산 공급

아시아 통신기지국용 ESS 수주 진행



» DJSI World Index 9年 연속 선정 (9月, SAM / Dow Jones 주관)

참고

※ 손익계산서 – IFRS (연결기준)

[단위: 억원]

	'11.3Q	'11.4Q	'11 연간	'12.1Q	'12.2Q	'12.3Q
매출액	14,477	14,378	54,439	13,767	14,774	15,029
매출원가	12,760	12,639	47,606	11,951	12,213	12,481
매출총이익 (%)	1,717 (11.9%)	1,739 (12.1%)	6,833 (12.6%)	1,816 (13.2%)	2,561 (17.3%)	2,548 (17.0%)
영업이익 (%)	430 (3.0%)	111 (0.8%)	2,037 (3.7%)	670 (4.9%)	840 (5.7%)	15,205 (101.2%)
영업외수지	929	889	2,744	982	823	1,212
세전이익 (%)	1,359 (9.4%)	1,000 (7.0%)	4,781 (8.8%)	1,652 (12.0%)	1,663 (11.3%)	16,417 (109.2%)
법인세비용	243	388	1,270	464	502	4,357
소수주주지분	116	63	310	68	108	75
당기순이익 (%)	1,000 (6.9%)	549 (3.8%)	3,201 (5.9%)	1,120 (8.1%)	1,053 (7.1%)	11,985 (79.7%)
감가상각비	1,140	1,182	4,301	1,170	1,215	1,060
CAPEX	851	817	4,083	1,137	814	600

※ 재무상태표 - IFRS (연결기준)

[단위: 억원]

		'11.3Q末	'11년末	'12.1Q末	'12.2Q末	'12.3Q末
자 산		87,894	85,274	88,965	85,896	105,780
유동자산		26,346	23,641	24,656	23,539	25,212
당좌자산		20,023	17,805	18,608	17,166	18,802
재고자산		6,323	5,836	6,048	6,373	6,410
비유동자산		61,548	61,633	64,309	62,357	80,568
투자자산		39,509	39,854	42,557	41,073	60,416
유형자산		18,936	18,272	18,318	17,853	16,736
무형자산		1,002	1,403	1,368	1,384	1,312
기타자산		2,101	2,104	2,066	2,047	2,104
부 채		24,379	22,129	24,010	21,672	29,034
유동부채		20,130	17,500	18,656	16,500	16,262
비유동부채		4,249	4,629	5,354	5,172	12,772
자 본		63,515	63,145	64,955	64,224	76,746
자본금		2,407	2,407	2,407	2,407	2,407